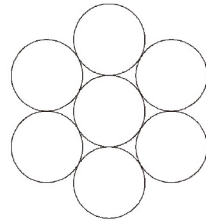
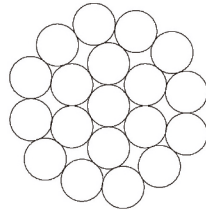


RETENIDAS

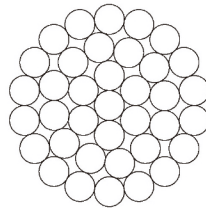
| Construcción | Ø Nom (pulg.) | Ø Nom (mm) | Carga de rotura mínima garantizada | | Peso aprox (kg/m) | |
|--------------|---------------|------------|------------------------------------|-----------|-------------------|------|
| | | | (kN) | (1000 lb) | (tm) | |
| 1x7 | 3/16" | | 17,7 | 4,0 | 1,8 | 0,11 |
| | 1/4" | | 29,6 | 6,7 | 3,0 | 0,18 |
| | 5/16" | | 49,8 | 11,2 | 5,1 | 0,31 |
| | 3/8" | | 68,5 | 15,4 | 7,0 | 0,41 |
| | 7/16" | | 92,5 | 20,8 | 9,4 | 0,59 |
| | 1/2" | | 119,7 | 26,9 | 12,2 | 0,77 |
| 1x19 | 5/8" | | 178,8 | 40,2 | 18,2 | 1,18 |
| | 3/4" | | 259,3 | 58,3 | 26,4 | 1,72 |
| | 7/8" | | 354,5 | 79,7 | 36,1 | 2,35 |
| 1x37 | 1" | | 456,8 | 102,7 | 46,6 | 3,06 |
| | 1"1/8 | | 581,8 | 130,8 | 59,3 | 4,01 |
| | 1"1/4 | | 721,5 | 162,2 | 73,6 | 4,83 |



1x7



1x19



1x37

Propiedades

- Construcciones: 1 x 7 (6/1), 1 x 19 (12/6/1), 1 x 37 (18/12/6/1)
- Alambre galvanizado pesado tipo A
- Norma ASTM A-475: Para cables mensajeros y tirantes
- Norma ASTM A-363: Para línea de guarda

Equipos

- Eléct. y Comunicaciones: Mensajero o Portador, Acometida
- Líneas de Guarda, Tirante Poste o Antena, Puentes Colgantes: Cable Principal y Péndulas

Nota Para otros diámetros o carga de roturas superiores, contactar con nuestra área técnica.
*Valores referenciales y sujetos a cambios.